


راهنمای ثبت فرآورده آرایشی و بهداشتی

<https://ttac.ir/>







آدرس سامانه:







← → ↻ 🏠 <https://ttac.ir> 80% ☆ 📧 ⬇️ 📄 ☰


خانه | ثبتنام/ ورود | نرم افزارهای تلفن همراه | راهنما و مستندات | استعلام | فهرست بخشنامهها



 جمهوری اسلامی ایران
 وزارت بهداشت، درمان و آموزش پزشکی
 سازمان غذا و دارو

 سیاست گذاری
 گزارشات کارشناسی
 زنجیره تامین
 ثبت اشخاص حقیقی و حقوقی
 صدور مجوز ترخیص
 پیش‌بینی و تعهدات تامین

 پشتیبانی
 گزارشات مدیریتی
 فرآخوان های مدیریتی
 بیماری های خاص
 مدیریت پروندهها
 ثبت عوارض دارویی

 مدیریت شوراها

روی گزینه مدیریت پروانه ها کلیک کنید

برای دسترسی به صفحه قبلی سامانه از این لینک استفاده کنید.

سامانه تیتک (TTAC-Track & Trace & Authentication Control) در راستای عمل به وظائف و مسئولیتهای قانونی، علمی، فنی و منطقی سازمان غذا و داروی کشور، پاسخگویی بهینه و اثربخش به مردم، شرکتهای و دیگر مسئولان مرتبط و در قالب یکی از خلاقانهترین ابداعات و ابتکارات دانش بنیان کاملاً درون‌زا و برون‌گرای کشور با هدف رهگیری، ردیابی و کنترل اصالت فرآوردههای سلامت محور و مبارزه با فرآوردههای سلامت محور تقلبی بعنوان یکی از مهمترین مخاطرات سلامتی، جانی و امنیتی جهانی با ابعاد اقتصادی سالانه صدها میلیارد دلار، طی دهه گذشته، آغاز به کار نمود. سامانه مذکور در ادامه ضمن ارتقاء سطح توانمندی‌های نظارتی سازمان، همسو با آرزوهای دیگر سازمانهای نظارتی مطرح جهان و حتی مقدم بر آنها، به ناچار به بازطراحی و بازمهندسی فرآیندهای کسب و کاری مرتبط موجود و خلق فرآیندهای مهندسی مورد نیاز و طراحی و پیاده‌سازی دهها سامانه هماهنگ و مرتبط دیگر با حداکثر دقت، صحت، شفافیت، سرعت و قابلیت نمود. برخی از مهمترین اهداف این اقدامات به شرح ذیل می باشد.

- ایجاد نظام رهگیری و ردیابی محصولات سلامت‌محور (دارو، مکمل‌های تغذیه ای، تجهیزات و ملزومات پزشکی، فرآوردههای طبیعی، گیاهی و سنتی، غذای و آشامیدنی و آرایشی و بهداشتی) در طول زنجیره تامین آنها و امکان کنترل اصالت توسط مردم
- ایجاد امکان نظارت صحیح، دقیق و جامع بر زنجیره تامین، توزیع، عرضه و حتی(در موارد خاص) مصرف محصولات سلامت محور در سطح کشور



سازمان غذا و دارو

سازمان غذا و دارو ایران در ۱۵ اسفند ۱۳۴۸ در شورای عالی اداری تاسیس و تشکیل شد. مسئولیت این سازمان بر عهده معاون غذا و دارو وزارت بهداشت می‌باشد. شیوه‌های حمایت از سلامت مردم در مواجهه با فرآورده‌های آرایشی و بهداشتی و نیز مواد غذایی فراسود شده و باهاک‌های کاهش انگیزه‌های فایده و جلوگیری از ایجاد یا سگرد جعل از وزارت بهداشت روی اوزار بهداشتی و آرایشی، از سوی سازمان غذا و دارو مورد بررسی قرار دارد و نظارت و کنترل وضعیت با کمک مجامع علمی و ارگان‌های مرتبط ازجمله آژانس‌های سازمان غذا و دارو ایران می‌باشد.

درباره ما

با عنایت به توقف فعالیت بانه وصول درآمد اختصاصی مستقر در میر خدمت لازم است از تاریخ ۰۹/۰۳/۱۴۰۱ به منظور پرداخت هزینه صدور تمدید و اصلاح گانه مجوزها از طریق گزینه درگاه پرداخت الکترونیکی اقدام گردد.

اطلاعه

پروژه

فرم ثبت درخواست وب سرویس های اطلاعاتی

لیست فرآورده ها

لیست داروی کشور

اطلاعات دارویی



Activate Windows. Go to Settings to activate Windows.

شما با سامانه صدور پروانه ثبت وارد شده اید.

⚠ هشدار

این سایت متعلق به سازمان غذا و داروی جمهوری اسلامی ایران است و یک درگاه دولتی محسوب می شود. تمام فعالیت های شما در این سامانه تحت نظارت بوده و ثبت و ضبط می شود. استفاده از این سامانه، نشان دهنده آگاهی شما نسبت به نظارت همه جانبه سازمان غذا و دارو بر عملکردتان در ارتباط با آن است که به جهت آشکار سازی هرگونه عمل مجرمانه صورت می پذیرد. سازمان غذا و دارو بر اساس قانون انتشار و دسترسی آزاد به اطلاعات مصوب ۱۳۸۸، آن بخش از اطلاعات را که جنبه محرمانه دارند، مگر به دستور مقامات ذیصلاح، در اختیار هیچ شخص حقیقی یا حقوقی قرار نخواهد داد.

بر اساس قوانین و مقررات جمهوری اسلامی ایران به ویژه :

- ۱- قانون تشکیلات و وظایف وزارت بهداشت، درمان و آموزش پزشکی مصوب ۱۳۶۷
- ۲- قانون مربوط به مقررات امور پزشکی، دارویی و مواد خوردنی و آشامیدنی مصوب ۱۳۴۶ و اصلاحات بعدی آن
- ۳- قانون مواد خوردنی و آشامیدنی و آرایش و بهداشتی مصوب ۱۳۴۶ و آیین نامه های اجرایی آن
- ۴- ضابطه موضوع بند ب ماده ۷ قانون احکام دائمی برنامه های توسعه کشور مصوب ۱۳۹۵/۱/۱۶ مجلس شورای اسلامی
- ۵- تبصره ۲ ماده ۵ ماده قانون مبارزه با قاچاق کالا و ارز

هر نوع دسترسی و فعالیت غیر مجاز در سامانه دانش و سایر سامانه های سازمان، پیگرد قانونی خواهد داشت. ورود به این سامانه با نام کاربری و کلمه عبور شما، برانگار پذیرش مسئولیت های قانونی مربوطه توسط شخص شما بوده و ضروری است که در حلقه کلمه عبور خود کوشا باشید و آن را در اختیار هیچ فرد دیگری قرار ندهید.

تهران، تویلت، پیاده سازی و پشتیبانی: شرکت سامان سلامت پژوه



سازمان غذا و دارو

گام اول) نام کاربری را وارد نمایید

گام دوم) رمز عبور را وارد نمایید

من را بخاطر بسپار

ورود به سیستم

گام سوم) روی ورود به سیستم کلیک نمایید

رمز عبور را فراموش کرده ام

نام کاربری خود را فراموش کرده ام

لپادکشن اندروید: OTE سازمان غذا و دارو

در صفحه "سامانه صدور پروانه ثبت" با انتخاب آیکن "آرایشی و بهداشتی" در ستون فرآورده ها، وارد کارتابل شوید. (کارتابل مسئول فنی)

The screenshot shows a web-based interface for license issuance. The top right corner features the logo and text "سامانه صدور پروانه ثبت". The main area is a grid of buttons organized into columns:

- مواد اولیه (Raw Materials):**
 - جستجو (Search)
 - گیت ماده اولیه مکمل (Raw material gate - Supplement)
 - گیت ماده اولیه طبیعی و سنتزی (Raw material gate - Natural and Synthetic)
 - گیت ماده اولیه غذایی (Raw material gate - Food)
 - گیت ماده اولیه آرایشی بهداشتی (Raw material gate - Cosmetics)
 - گیت مواد اولیه خاص غذایی (Special food raw material gate)
- اطلاعات پایه (Basic Information):**
 - خطوط تولید تک (Single production lines)
 - اطلاعات شرکت (Company information)
 - درگاه پرداخت الکترونیک (Electronic payment gateway)
- فرآورده ها (Products):**
 - دمنوش (Herbal tea)
 - مکمل های غذایی (Food supplements)
 - تجهیزات پزشکی (Medical equipment)
 - ظروف غذایی (Foodware)
 - گیت ماده اولیه غذایی (Food raw material gate)
 - گیت ماده اولیه آرایشی بهداشتی (Cosmetics raw material gate)
 - غذا و تغذیه ای (Food and nutrition)
 - گیت ماده اولیه آرایشی بهداشتی (Cosmetics raw material gate)
 - غذا و تغذیه ای (Food and nutrition)
 - گیت مواد غذایی خاص (Special food materials)

A yellow arrow points to the "آرایشی بهداشتی" (Sanitation and Hygiene) button in the "فرآورده ها" column, which is the target for the user's navigation as per the text above.

- جهت ثبت محصول جدید (اخذ کد IRC) در صفحه "فرآورده های آرایشی و بهداشتی" (به شرح ذیل) فیلد "پروانه جدید" را انتخاب نمایید:

نام فارسی برند	Brand Name (Fa)	نام انگلیسی برند	Brand Name (En)	نام فارسی فرآورده	Product Name (Fa)	نام انگلیسی فرآورده	Product Name (En)
<input type="text"/>	<input type="text"/>	<input type="text"/>	<input type="text"/>	<input type="text"/>	<input type="text"/>	<input type="text"/>	<input type="text"/>
<input type="button" value="جستجو"/> <input type="button" value="پروژه جدید"/>		<input type="radio"/> تولیدی <input type="radio"/> وارداتی		صاحب نام تجاری Brand owner Company		<input type="text"/>	

نام انگلیسی فرآورده	نام فارسی فرآورده	نام انگلیسی برند	نام فارسی برند	نوع فرآورده	صاحب نام تجاری	گروه دسته	کد پروژه	وضعیت	عملیات
<input type="text"/>	<input type="text"/>	<input type="text"/>	<input type="text"/>	تولیدی	<input type="text"/>	شامپو	<input type="text"/>	فعال	<input type="button" value="عملیات"/>

صفحه سامانه صدور پروانه ثبت (ثبت اطلاعات پروانه مادری)

افزودن پروانه آرایشی و بهداشتی:

مراحل ثبت اطلاعات پروانه مادری به شرح ذیل به تفصیل شرح داده شده است:

سامانه صدور پروانه ثبت

افزودن پروانه آرایشی و بهداشتی

پروانه فرآورده

مسئولیت صحت و دقت کلیه اطلاعات و مدارک و مستندات درج شده در سامانه را میپذیرم

مسابح پروانه

LicenseCode کد پروانه Country کشور License Holder

ایران

نوع فرآورده

تولید در سرزمین اصلی

وارداتی

تولید در مناطق آزاد و ویژه اقتصادی

گروه - دسته

انتخاب کنید...

فرآورده ادعای خاص دارد

Group-Sub Group

ابتدا (✓) پذیرش مسئولیت صحت و دقت اطلاعات و مدارک و مستندات درج شده توسط مسئول فنی شرکت ، انتخاب گردد.

۱- صاحب پروانه: نام صاحب پروانه بصورت پیش فرض نمایش می گردد این فیلد قابلیت تغییر ندارد.

-کشور: نام کشور از سامانه ثبت منبع در این قسمت درج گردیده است که این فیلد قابلیت تغییر ندارد.

۲- کد پروانه: پس از تکمیل اطلاعات این صفحه ، کد پروانه (کد مادری) برای شرکت نمایش داده می شود . لازم به ذکر است این کد هیچگونه کاربردی ندارد و امکان شناسه گذاری برای شرکت پس از تکمیل اطلاعات و اخذ کد دختری مرتبط، میسر می گردد .

۳- نوع فرآورده: بنابر مشخصات فرآورده یکی از انواع وارداتی یا تولید در سرزمین اصلی / تولید در مناطق آزاد و ویژه اقتصادی انتخاب گردد .

- در صورتیکه شرکت تولیدی در مناطق آزاد و ویژه اقتصادی باشد بایستی فیلد، تولید در مناطق آزاد و ویژه اقتصادی انتخاب گردد .

۴- گروه ، دسته

-گروه: طیفی از محصولات که بر اساس عملکرد و کاربردشان گروه بندی می شوند. (مطابق جدول اکسل پیوست)

-دسته: زیر مجموعه گروه فرآورده می باشد. (مطابق جدول اکسل پیوست)

-خط: زیر مجموعه دسته که شامل امکانات و تجهیزات برای تولید محصول مورد نظر می باشد . (مطابق جدول اکسل پیوست)

مثال: کرم ضد آفتاب در گروه "فرآورده های مراقبت از پوست" ، دسته "فرآورده های مراقبت از پوست(دست ، پا و ...)" خط " کرم " قرار می گیرد .

۵- فرآورده ادعای خاص دارد : در صورتیکه فرآورده ادعای خاصی دارد این قسمت انتخاب گردد.

فرآورده منبع *	
ماده اولیه <input type="text"/>	فرآورده نهایی (قابل عرضه) <input type="text"/>
بالک	
<input type="checkbox"/> بالک	<input checked="" type="checkbox"/> مشتق شده از بالک
کد IRC نام عمومی و تجاری (به فارسی و انگلیسی) *	
<input type="text"/>	

۶- فرآورده منبع :

منبع "ماده اولیه" : واحد های تولیدی که ماده اولیه تک جزئی /چند جزئی تولید می کنند .

-ماده اولیه تک جزئی

ماده اولیه ای که شامل یک جزء می باشد . مثال : اسید استئاریک -سدیم لوریل اتر سولفات

-ماده اولیه چند جزئی (ترکیبی)

ماده اولیه ای که شامل بیش از یک جزء می باشد . مثال :مخلوط (کاپریلیک /کاپریک تری گلسرید -تری بهنین و سوربیتان لائورات نایلون ۱۲)

□ منبع " فرآورده نهایی " (قابل عرضه) :

واحد های تولیدی را شامل می شود که کلیه مراحل تولید اعم از فرآوری و پرکردن و بسته بندی در کارخانه انجام می گیرد .

□ منبع " بالک " :

واحد های تولیدی که اقدام به تولید بصورت بالک را انجام می دهند و پرکردن و بسته بندی محصول نهایی (مصرف کننده) در کارخانه دیگری انجام می شود .

□ منبع " مشتق شده از بالک " :

واحد های تولیدی که پرکردن و بسته بندی بالک تولید شده از سایر کارخانجات را انجام می دهند .

نکته : در صورت انتخاب این فیلد ، شرکت بایستی کد IRC بالک محصول مربوطه را که قبلاً دریافت کرده است ، در این قسمت (کد IRC ، نام عمومی و تجاری (به فارسی و انگلیسی)) درج نماید .

Brand Name (Fa)	نام فارسی برند *	Brand Name (En)	نام انگلیسی برند *
Product Name (Fa)	نام فارسی فرآورده *	Product Name (En)	نام انگلیسی فرآورده *
<p>نام اختصاصی</p> <p><input type="checkbox"/> فرآورده نام اختصاصی دارد</p>			
<p>زبان سوم</p> <p><input type="checkbox"/> نام به زبان سوم</p>			

۷- نام انگلیسی و فارسی برند: نام تجاری (برند) انگلیسی و فارسی در این فیلد درج گردد.

۸- نام انگلیسی و فارسی فرآورده : نام انگلیسی و فارسی فرآورده در این فیلد درج گردد.

تذکر: نام فرآورده به فارسی و انگلیسی بایستی مطابقت داشته باشد .

مثال : کرم مرطوب کننده

moisturizing cream

۹- نام اختصاصی : در صورتیکه نام خاص (اختصاصی) برای فرآورده در نظر گرفته شود تکمیل این قسمت الزامی است .

۱۰- زبان سوم : در صورتیکه به غیر از زبان فارسی و انگلیسی ، نام محصول به زبان دیگری بر روی محصول درج گردیده است تکمیل این قسمت الزامی است.

Country	کشور	Brand Owner	صاحب نام تجاری *
<input type="text"/>		<input type="text"/>	
Packaging Company	سایت بسته بندی *	Producer Company	سایت تولیدی *
<input type="text"/>		<input type="text"/>	

۱۱- صاحب نام تجاری : شرکتی که دارای گواهی ثبت علامت از اداره ثبت اسناد و املاک می باشد .

-کشور : نام کشور از سامانه ثبت منبع در این قسمت درج گردیده است که این فیلد قابلیت تغییر ندارد.

۱۲- سایت تولیدی و سایت بسته بندی : واحد تولیدی /پرکردن و بسته بندی کننده ثبت شده در سامانه ثبت منبع می باشد .



۱۳- گواهی ثبت نشان تجاری: کلیه صفحات گواهی ثبت علامت تجاری یا اجازه استفاده از علامت تجاری صادره توسط سازمان ثبت اسناد و املاک کشور مطابق با دستورالعمل های مربوطه در

سامانه بارگذاری گردد .

شایان ذکر است بارگذاری صلح نامه مورد تائید نیست .

شکل فرآورده *

حالت ماده *

نوع شستشوی آرایشی

پاک کردن

قابل استفاده برای کودکان زیر سه سال

۱۴- شکل فرآورده : شکل فیزیکی فرآورده را از فهرست بازشونده انتخاب نمایید. تکمیل این فیلد الزامی است.

۱۵- حالت ماده : حالت ماده با توجه به گروه دسته انتخابی نمایش داده میشود. یکی از حالات Liquid یا Solid.SemiSolid

را انتخاب نمایید.

۱۶- قابل استفاده برای کودکان زیر ۳ سال : در صورتیکه فرآورده برای کودکان زیر ۳ سال نیز قابل استفاده است، گزینه مربوطه را انتخاب نمایید .

۱۷- نوع شستشوی آرایشی :

Rinse off: در صورتیکه فرآورده بعد از استفاده از سطح پوست بدن شسته شود انتخاب این فیلد الزامی است.

Leave on : در صورتیکه فرآورده بعد از استفاده بر روی پوست باقی بماند انتخاب فیلد الزامی است.

مورد مصرف / ادعا

بارگذاری فایل (یا فرمت pdf/jpg-png و حجم کمتر از ۲۰ مگابایت)

بارگذاری فایل

در حال بارگذاری:

Usage

توضیحات مورد مصرف / ادعا

۱۸-مورد مصرف / ادعا : مورد مصرف یا ادعایی که برای محصول اعلام می شود بایستی در این قسمت شرح داده شود و مدارک و مستندات علمی در قسمت بارگذاری فایل ، بارگذاری گردد.

مثال : در صورتیکه محصول دارای ادعای تقویت کننده مو باشد و یا محصولاتی که دارای spf هستند و

Doseage	مقدار مصرف
Warning	هشدار
Prohibit	موارد منع مصرف

۱۹- مقدار مصرف : در صورتیکه لازم است مقدار مشخصی از محصول استفاده گردد، میبایست توضیحات لازم در فیلد مربوطه درج گردد . مثال : در خمیر دندانهایی که میزان فلوراید

تا ۱۵۰ ppm استفاده می شود، میبایست مقدار مصرف آن برای کودکان که بایستی به اندازه یک نخود باشد بر روی برچسب محصول درج گردد .

۲۰- **هشدار**: در صورتیکه احتیاط و یا هشدار خاصی در زمان استفاده محصول بایستی لحاظ گردد و مصرف کننده مطلع باشد توضیحات لازم در فیلد مربوطه و همچنین بر روی برچسب محصول

درج گردد. مثال: در کرم های لایه بردار، هشدار مبنی بر اینکه، کسانی که از محصول مذکور استفاده می کنند بایستی در طول روز از کرم های ضد آفتاب، جهت محافظت از پوست استفاده نمایند.

۲۱- **موارد منع مصرف**: در صورتیکه مورد مصرف محصول در افرادی منع مصرف داشته باشد تکمیل این فیلد اجباری است. مثال: محصولاتی که در خانم های باردار نباید استفاده گردد.

لازم به ذکر است پس از تکمیل مراحل فوق، فیلد "**کد پروانه مادری**" در قسمت بالای صفحه سمت چپ برای شرکت نمایش داده می شود. لازم به ذکر است این کد هیچگونه کاربردی ندارد و امکان شناسه گذاری برای شرکت پس از اخذ کد دختری مرتبط با کد پروانه میسر می گردد.



ثبت اطلاعات زیر فرآورده:

تعریف زیر فرآورده: زیر مجموعه ای از یک کد مادری هستند که دارای فرمولاسیون یکسان به جز جدا کننده های تعریف شده طبق فایل اکسل (پیوست)، کد IRC اخذ می گردد.

نکته ۱: برای هر نام تجاری میبایست کد مادری جداگانه در سامانه ثبت گردد.

نکته ۲: در صورت متفاوت بودن فرمولاسیون (به جز موارد جداکننده) میبایست کد مادری جداگانه در سامانه ثبت گردد. (مثال: برای خمیر دندان مخصوص کودک و خمیر

دندان مناسب دندانهای حساس می بایست کدهای مادری جداگانه ثبت گردد)

نکته ۳- در زمان ورود اطلاعات پروانه های قدیم (پروانه کاغذی) در سامانه، بایستی کلیه مشخصات از جمله نام فرآورده، فرمولاسیون - نوع بسته بندی، اوزان و که وارد

سامانه می گردد با اطلاعات پروانه صادره مطابقت داشته باشند.

نکته ۴: برای اوزان، رایحه، و سایر جداکننده ها مطابق اکسل پیوست، میبایست زیر فرآورده برای محصول در سامانه تعریف گردد.

پس از کلیک بر روی "افزودن زیر فرآورده" مراحل به شرح ذیل جهت صدور کد IRC زیر فرآورده (دختری) میبایست تکمیل گردد:



صفحه (۱) مشخصات اصلی

مشخصات



Cosmetic Item Name (Fa)

نام فرآورده به فارسی

Country

کشور

Production Line

▼ capsule line

Country

کشور

Packaging Line

▼ capsule line

Cosmetic Item Name (En)

نام فرآورده به انگلیسی

Producer

شرکت تولید کننده

خط تولید

Packaging

شرکت بسته بندی کننده

خط بسته بندی

۱-۱- نام فرآورده به انگلیسی و فارسی : نام انگلیسی و فارسی محصول بصورت پیش فرض از پروانه مادری نمایش داده می شود و غیر قابل تغییر میباشد.

۱-۲- شرکت تولیدکننده: با توجه به اطلاعات وارد شده از پروانه مادری وارد شده و غیرقابل تغییر میباشد.

-کشور: با توجه به شرکت تولیدکننده تکمیل شده و غیر قابل تغییر است.

۱-۳- خط تولید: شرکت تولیدکننده بایستی خط تولید فرآورده آرایشی و بهداشتی را از فهرست خطوط ثبت منبع فعال انتخاب نماید.

نکته: خط تولید شرکت تولیدکننده با توجه به اطلاعات قبلی ثبت شده در بخش «ثبت منبع آرایشی و بهداشتی» نمایش داده و قابل انتخاب میباشد.

۱-۴- شرکت بسته بندی کننده: با توجه به اطلاعات وارد شده از پروانه مادری وارد شده و غیرقابل تغییر میباشد.

-کشور: با توجه به شرکت بسته بندی کننده تکمیل شده و غیر قابل تغییر است.

۱-۵- خط بسته بندی: شرکت بسته بندی کننده بایستی خط بسته بندی فرآورده آرایشی و بهداشتی را از فهرست انتخاب نماید.

نکته: خط بسته بندی شرکت بسته بندی کننده با توجه به اطلاعات قبلی ثبت شده در بخش «ثبت منبع آرایشی و بهداشتی» نمایش داده و قابل انتخاب میباشد.

<input type="checkbox"/> صرفاً جهت صادرات	GTIN + جی تی آی ان
	<input type="text"/>
	License Features ! ویژگی های فرآورده
	<input type="text"/>

۱-۶- جی تی آی ان: کد اخذ شده از مرکز شماره گذاری کالا می باشد.

نکته: در صورت در اختیار داشتن کد GTIN که کمتر از 14 رقم باشد، به ابتدای کد، عدد صفر اضافه نمایید تا کد ۱۴

رقمی به دست آید.

۱-۷- صرفاً جهت صادرات: در صورتیکه فرآورده مصرف داخلی ندارد و صرفاً به منظور صادرات تولید میشود، گزینه "فقط جهت صادرات" انتخاب گردد.

توجه: در صورتیکه این گزینه علامت زده شود، فرآورده تولیدی قابلیت شناسه گذاری و پخش در بازار داخلی را نخواهد داشت.

۱-۸- ویژگیهای فرآورده: شامل موارد ذیل می باشند:

- جهت استفاده در فرآورده های چند جزئی: فرآورده هایی که شامل چند جزء می باشند و به طور جداگانه بفروش نمی رسند. مثال: کیت رنگ مو

- جهت استفاده در فرآورده های چند جزئی و بدون بسته بندی: فرآورده هایی که شامل چند جزء و با بسته بندی مشترک می باشد. مثال: پالت های رنگی رژگونه، سایه چشم که شامل چند رنگ می

باشد.

- جهت استفاده در فرآورده های تک جزئی: فرآورده هایی که بطور مستقل در بازار عرضه می شوند و یا می توانند در انواع فرآورده های چند جزئی قرار گیرند.

✓ **رای کمیته فنی دارد**

شماره کمیته فنی تاریخ کمیته فنی


Commission Number Commission Date

✓ **فیش پرداخت**

بارگذاری فایل

لایحه فایل فیش پرداخت (با فرمت png-jpeg-jpg-pdf و حجم کمتر از ۲۰ مگابایت)

در حال بارگذاری:

✓ **شماره پرونده ساخت داشته ام**

بارگذاری فایل

لایحه اسکن پروانه های مربوطه با فرمت jpeg-png-pdf و حجم کمتر از ده مگابایت (در صورتی که پروانه کتبی دریافت کرده این جهت تسریع در روال باید حتما اسکن آن را بارگذاری نمایید)

در حال بارگذاری:

کد پروانه ساخت Production IRC تاریخ تفهیم پروانه ساخت

۹-۱- فیش پرداخت : در صورتیکه شرکت دارای پروانه ساخت معتبر از دانشگاه علوم پزشکی مربوطه می باشد (ثبت فرآورده قدیم) بایستی گزینه «فیش پرداخت» را انتخاب نمایید. سپس دکمه «بارگذاری فایل» را کلیک نموده و تصویر فیش پرداختی را بارگذاری نمایید.

۱-۱۰- رأی کمیته فنی دارد : در ورود اطلاعات پروانه های صادر شده در سامانه ، گزینه «رأی کمیته فنی دارد» را انتخاب نمایید. سپس فیلدهای «شماره کمیته فنی» و «تاریخ کمیته فنی» نمایش داده میشوند، فیلدها را با اطلاعات مربوطه تکمیل نمایید.

۱-۱۱- قبلاً پروانه ساخت داشتم : برای فرآورده های تولیدی در صورتیکه از قبل پروانه ساخت دریافت شده است و معتبر می باشد تیک گزینه مربوطه زده شود و فیلدهای "کد پروانه ساخت" و "تاریخ انقضای پروانه ساخت" تکمیل و مدارک موجود بارگذاری گردد.

نکته : در صورت عدم انتخاب گزینه های فوق ، پرونده وارد فرآیند "ثبت فرآورده جدید" می گردد .

اطلاعات مربوط به کد آی آر سی ✓

بارگذاری فایل

اپلود اسکن پروانه های مربوطه با فرمت jpeg-png و حجم کمتر از دو مگابایت (در صورتی که پروانه کاغذی دریافت کرده اید جهت تسریع در روال تایید حتما اسکن آن را بارگذاری نمایید)

در حال بارگذاری:

IRC کد ۱۶ رقمی IRC

۱-۱۲- اطلاعات مربوط به کد IRC : برای فرآورده های وارداتی و یا تولید در مناطق آزاد در صورت داشتن کد IRC از قبل، گزینه "اطلاعات مربوط به کد IRC" را انتخاب نمایید. با انتخاب این گزینه دکمه و فیلد «کد 16 رقمی IRC» نمایش داده میشود. فایل مربوطه را با یکی از فرمت های PNG یا JPEG و حجم حداکثر 2 مگابایت بارگذاری نمایید. سپس کد IRC 16 رقمی را در کادر مربوطه وارد نمایید.

صفحه (۲) بسته بندی

بسته بندی

بسته بندی اولیه

نحوه عرضه

Unit واحد *

Weight وزن *

Primary Packaging بسته بندی اولیه *

Country کشور

Packaging Site سایت بسته بندی *

Material جنس بسته بندی اولیه *

Product Line خط بسته بندی سطح اول

طرح لیدر فارسی سطح اول

بارگذاری فایل

ایلود طرح لیدر فارسی / برجست یا فرمت jpeg-png و حجم کمتر از دو مگابایت

در حال بارگذاری

طرح بسته بندی برجست سطح اول

بارگذاری فایل

ایلود طرح بسته / برجست یا فرمت jpeg-png و حجم کمتر از دو مگابایت

در حال بارگذاری

بسته بندی تکویه (الف) +

بسته بندی تکویه (ب) +

۲-۱- بسته بندی اولیه : کوچکترین سطح بسته بندی که در تماس مستقیم با فرآورده می باشد را بسته بندی اولیه میگویند. (سطح بسته بندی اولیه کوچکترین سطح عرضه فرآورده به مصرف کننده میباشد)

از منوی باز شده ، شکل بسته بندی اولیه را از فهرست انتخاب نمایید. تکمیل این فیلد الزامی است (در صورتیکه شکل بسته بندی مورد نظر در فهرست پیش فرض موجود نباشد مراتب جهت اعمال در سامانه اعلام گردد).

۲-۲- مقدار/حجم/وزن/تعداد/قالب : مقدار یا حجم یا وزن یا تعداد فرآورده در بسته بندی اولیه را وارد نمایید. نمایش عنوان این فیلد (مقدار یا حجم یا وزن/تعداد) با توجه به گروه دسته انتخابی، متفاوت

است. ضمناً امکان ثبت اعداد به صورت اعشاری در این فیلد وجود دارد. تکمیل این فیلد الزامی است.

۲-۳- واحد : واحد اندازه گیری در بسته بندی اولیه را از فهرست انتخاب نمایید. تکمیل این فیلد الزامی است.

مثال ۱: برای گروه / دسته / خط - پودر دکلره ، با توجه به شکل محصول که جامد می باشد وزن نمایش داده می شود و واحد آن گرم نمایش می گردد .

نحوه عرضه



۲-۴- نحوه عرضه : نحوه عرضه مربوط به سطحی است که شناسه گذاری بر اساس آن انجام میشود. با انتخاب این گزینه، نحوه عرضه و توزیع محصول نهایی که با بسته بندی اولیه و یا بسته بندی ثانویه (الف)

ب) در سطح عرضه توزیع می گردد انتخاب می شود.

به عنوان مثال : در شکل ذیل که محصول تیوپ کرم در داخل جعبه قرار می گیرد ، بسته بندی تیوپی شکل به عنوان بسته بندی سطح اول تلقی گردیده لیکن نحوه عرضه با بسته بندی سطح ثانویه الف (جعبه) انتخاب گردد .



۲-۵- جنس بسته بندی اولیه : جنس بسته بندی اولیه را از فهرست انتخاب نمایید. تکمیل این فیلد الزامی است. (در صورتیکه جنس بسته بندی مورد نظر در فهرست پیش فرض موجود نباشد مراتب اعلام گردد).

۲-۶- سایت بسته بندی : به صورت خودکار با اطلاعات وارد شده در پروانه مادری نمایش داده شده و غیر قابل تغییر است.

۲-۷- کشور : کشور محل انجام بسته بندی به صورت خودکار نمایش داده میشود.

۲-۸- خط بسته بندی سطح اول : خط بسته بندی سطح اول با توجه به موارد انتخاب شده قبلی نمایش داده میشود و غیر قابل تغییر است.

۲-۹- طرح بسته بندی برچسب سطح اول : فایل طرح برچسب و پوشش بسته بندی را با فرمتهای jpeg یا png حداکثر با حجم کمتر از ۲ مگابایت بطوری که تمام ابعاد بطور کامل و خوانا و واضح

باشد در این قسمت بارگذاری نمایید. مندرجات برچسب بایستی مطابق ماده ۱۱ قانون مواد خوراکی آشامیدنی/ آرایشی بهداشتی باشد. در صورتیکه بسته بندی در دسترس میباشد تصویر تمامی ابعاد بسته بندی بارگذاری گردد. (مثال ، شکل ذیل)

نکته : " طرح لیبل فارسی سطح اول " فایل طرح لیبل فارسی و تصاویر تمام ابعاد محصول برای فرآورده های «وارداتی» بارگذاری شود.



زنجبیل و عسل

نارای عصاره زنجبیل، روغن نارگیل
ویتامین B5

نوع و مصرف: حاضر در این شامپو را بر روی سر و پوست سر بزنید و ماساژ دهید تا زمانی که کف ایجاد شود (حدود ۲ دقیقه) و با آب سرد بشویید.
نوع و نگهداری: در اثر نور خورشید و خارج از مستقیم نور آفتاب نگه دارید.
مشاوران: مصرف روزانه ۱۰۰ میلیلیتر محصول را شامپو یا حمام کرده و با پمپ شکر حل کنید.

ترکیب شده از:

پای گلوکزاید، سوربیتان لارنت 80 PEG، لیکوکوامید پروپیل بتالین سدیم کلراید،
آرئیل گلیکول مونو دی استاترات، عسل، روغن نارگیل گلیسرین، عصاره زنجبیل،
کوکو نار، لیسین، سدیم بنزوات، پتاسیم تیوگلیکول آمین، ۹ درصد اسانس مجاز آرایشی و بهداشتی
ویتامین B5، پیریکولان، پتاسیم سیتریک، رنگ سبز CI: 42053
رنگ زرد CI: 19985 مخلوط متیل کاروبازو و متیل ایزوبازو پینون (نسبت ۳ به ۱) آب دیونیزه

Produced by Bani Teb Arisa Laboratory 340 162 267

Ultra Effective

Shampoo
Zingiber & Honey

Zingiber Extract
Honey
Coconut Oil
Vitamin B5

<http://irc.fda.gov.ir/nfi>



شماره
پوزشانه
پوزشانه
شماره
تلفن
سایت
گوشه
پلاک



500 + 5 mil
Bani Teb Arisa Laboratory

نکته : در محصولاتی که مشخصات کاملاً یکسان دارد و صرفاً تفاوت آنها در طرح اشکال مندرج بر روی بسته بندی می باشد، شرکت در زمان صدور کد IRC میبایست نسبت به بارگذاری کلیه طرحهای بسته بندی

ارائه شده در این قسمت، اقدام نماید.



+ بسته بندی ثانویه (الف)

نحوه عرضه

تعداد بسته بندی اولیه در ثانویه Amount

Country کشور Packaging Site سایت بسته بندی ثانویه (الف)

The Second Level Packaging

جنس بسته بندی ثانویه (الف) Material

خط بسته بندی ثانویه (الف) Product Line

طرح انیل فارسی سطح دوم

بارگذاری فایل

لپلود لپلود طرح جعبه / برچسب با فرمت jpeg- png و حجم کمتر از دو مگابایت

در حال بارگذاری:

طرح بسته بندی برچسب سطح دوم

بارگذاری فایل

لپلود لپلود طرح جعبه / برچسب با فرمت jpeg- png و حجم کمتر از دو مگابایت

در حال بارگذاری:

۲-۱۰- بسته بندی ثانویه (الف): در صورتیکه بسته بندی اولیه در درون بسته ی دوم قرار گیرد، بسته بندی ثانویه (الف) انتخاب و اطلاعات مربوط به آن را وارد نمایید.

فیلدهای این سطح نیز مانند سطح اولیه میباشد با این تفاوت که فیلد «واحد» در این سطح وجود ندارد.

۲-۱۱- بسته بندی ثانویه (ب) : در صورتیکه بسته بندی زیر فرآورده آرایشی و بهداشتی بیش از دو مرحله است و بسته ی ثانویه (الف) درون بسته ی سوم قرار میگیرد، بسته بندی ثانویه (ب) را انتخاب نمایید.

فیلدهای این سطح نیز مانند سطح اولیه میباشد با این تفاوت که فیلد «واحد» در این سطح وجود ندارد.

ملحقات:				
<input type="checkbox"/> کلاه یکبار مصرف	<input type="checkbox"/> دستکش یکبار مصرف	<input type="checkbox"/> نظره چکان	<input type="checkbox"/> پد پنبه‌ای/پد رژگونه	<input type="checkbox"/> آینه
<input type="checkbox"/> پیمانه	<input type="checkbox"/> کاردک	<input type="checkbox"/> برش	<input type="checkbox"/> مداد تراش	<input type="checkbox"/> برس
				<input type="checkbox"/> شوت آرایشی
				<input type="checkbox"/> شابلون ابرو

۲-۱۲- ملحقات : سایر اقلام و تجهیزاتی که همراه محصول در بسته بندی قرار می گیرد ، مانند برس ، آینه و که مشمول دریافت مجوز نیستند .

آپلود فایل راهنما با فرمت [jpeg, jpg, png, pdf] و حجم کمتر از ده مگابایت

بارگذاری فایل

در حال بارگذاری:



۲-۱۳- برگه راهنما : در صورتیکه محصول دارای بروشور یا برگه راهنما می باشد میبایست در این قسمت بارگذاری گردد .

شرایط پایداری [قبل از باز شدن بسته]

شرایط نگهداری

دور از نور و رطوبت نگهداری نمایید.

مدت Time

واحد YEAR 3

دمای دقیق نگهداری

مقدار دما From

از (درجه سانتی گراد) 30

کمتر از

شرایط پایداری [قبل از باز شدن بسته]: شرایط پایداری زیر فرآورده آرایشی و بهداشتی، قبل از باز شدن بسته، شامل موارد زیر است:

۳-۱- شرایط نگهداری: شرایط نگهداری زیر فرآورده آرایشی و بهداشتی، قبل از باز شدن بسته را از فهرست انتخاب نمایید.

یک یا چند مورد از فهرست (مطابق شکل ذیل) قابل انتخاب است. تکمیل این فیلد الزامی است.

شرایط پایداری [قبل از باز شدن بسته]

Maintenance شرایط نگهداری

دور از نور و رطوبت نگهداری نمایید.

Unit

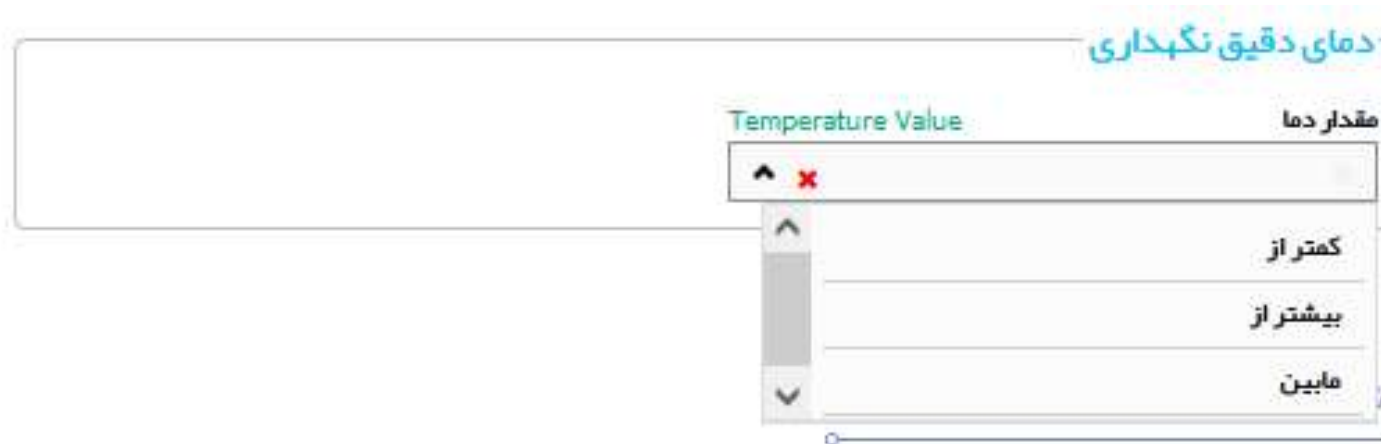
<input checked="" type="checkbox"/>	دور از نور و رطوبت نگهداری نمایید
<input type="checkbox"/>	از سوراخ کردن ظرف جداً خودداری نمایید
<input type="checkbox"/>	از فشردن ظرف جداً خودداری نمایید
<input type="checkbox"/>	پس از باز کردن در ظرف و قرار دادن قطره چکان بر روی آن فرآورده مدت یک ماه قابل مصرف است
<input type="checkbox"/>	تا موقع مصرف فرآورده را در درون جعبه نگهداری نمایید

۳-۲- مدت : پایداری زیر فرآورده آرایشی و بهداشتی را به صورت عددی وارد نمایید.

۳-۳- واحد : واحد زمانی مدت پایداری را از فهرست انتخاب نمایید.

۳-۴- دمای دقیق نگهداری : مقدار دمای دقیق نگهداری را از فهرست انتخاب نمایید. فهرست فیلد "دمای دقیق نگهداری"

شامل یکی از موارد زیر است:



- **کمتر از** : در صورتیکه این مورد انتخاب شود، فیلد به منظور ورود حداکثر دمای نگهداری زیرفرآورده آرایشی و بهداشتی نمایش داده میشود.
از (درجه سانتیگراد): درجه ی سانتیگراد را به صورت عددی وارد نمایید.

- **بیشتر از** : در صورتیکه این مورد انتخاب شود، فیلدی به منظور ورود حداقل دمای نگهداری زیر فرآورده آرایشی و بهداشتی نمایش داده میشود.
- **مابین** : در صورتیکه این مورد انتخاب شود، فیلدهای «از (درجه سانتیگراد)» و «تا (درجه سانتیگراد)» نمایش داده میشوند.

-از (درجه سانتیگراد): حداقل دمای نگهداری فرآورده آرایشی و بهداشتی قبل از باز شدن بسته را به صورت عددی وارد نمایید.

-تا (درجه سانتیگراد): حداکثر دمای نگهداری فرآورده آرایشی و بهداشتی قبل از باز شدن بسته را به صورت عددی وارد نمایید.

۳-۵- شرایط پایداری [پس از باز شدن بسته]: شرایط پایداری زیر فرآورده آرایشی و بهداشتی، پس از باز شدن بسته، میبایست درج شود که مراحل تکمیل آن ، همانند مراحل طی شده در " شرایط پایداری قبل از باز شدن بسته " میباشد .

۳-۶- بهترین زمان برای مصرف : بهترین زمان برای مصرف فرآورده آرایشی و بهداشتی بعد از باز شدن ، شامل موارد زیر است:

۳-۷- مدت : بهترین زمان مصرف زیر فرآورده آرایشی و بهداشتی را به صورت عددی وارد نمایید.

۳-۸- واحد : واحد زمانی را از فهرست مطابق شکل ذیل انتخاب نمایید.

The image shows a software interface with a title "بهترین زمان برای مصرف" (Best time for consumption). Below the title, there are two input fields: "Unit" (واحد) and "Time" (مدت). The "Unit" dropdown menu is open, showing a list of time units: DAY, HOUR, MINUTE, MONTH, SECOND, and WEEK. The "Time" field is currently empty.

راهنما

خصوصیات ظاهری/فیزیکی

شکل ظاهری

بارگذاری فایل

اپلود فایل های مربوط به شکل ظاهری با فرمت jpeg - png/pdf و حجم کمتر از دو مگابایت



در حال بارگذاری:

خصوصیات فیزیکی

بارگذاری فایل

برای تعبیر این سند بایستی ابتدا سند فیلد را حذف نمایید

اپلود فایل های مربوط به خصوصیات فیزیکی با فرمت jpeg - png/pdf و حجم کمتر از دو مگابایت



در حال بارگذاری:

رنگ

کرم خیلی روشن.

جستجوی نام رنگ

طلایی	بنفش	قرمز	نارنجی	آبی	زرد	صورتی
طوسی	قهوه ای	سبز	سرمه ای	بژ	سبز	سفید
بیرنگ	مشکی	بلوند	نقره ای			

شکل ظاهری

بی شکل

چاپ

رایحه

مخصوص

ابعاد

تستر

۴-۱- رنگ : رنگ زیر فرآورده آرایشی و بهداشتی را تنها برای زیر فرآوردهایی که در حال ثبت است، از پالت رنگ مطابق شکل با کلیک بر روی هر رنگ انتخاب گردد. (در صورتیکه رنگ مورد

نظر موجود نیست مراتب جهت اضافه شدن در سامانه ، اعلام گردد.)



شکل ۴۴) خصوصیات ظاهری/فیزیکی - پالت رنگ



۲-۴- شکل ظاهری: در صورتیکه فرآورده جامد دارای شکلی خاص می‌باشد، شکل ظاهری آن را از فهرست بازشونده مطابق شکل ذیل انتخاب نمایید.

The image shows a software window titled "شکل ظاهری" (Appearance Shape). The window contains a list of options for selecting a shape. The visible options are "شکل مستطیل" (Rectangular Shape) and "شکل مربع" (Square Shape). On the left side of the window, there are three gear icons and a red 'X' icon, likely representing settings or a close button.

۳-۴- چاپ: عبارت چاپ شده بر روی زیر فرآورده آرایشی و بهداشتی را در صورت وجود شرح دهید.

۴-۴- رایحه: رایحه زیر فرآورده آرایشی و بهداشتی را وارد نمایید.

۵-۴- ابعاد: اندازه واحد فرآورده را به صورت «عدد*عدد» وارد نمایید. این فیلد برای محصولاتی از قبیل دستمال کاغذی کاربرد دارد.

۶-۴- تعداد لایه ها: در صورتیکه گروه-دسته انتخابی فرآورده متناسب با این ویژگی باشد، نمایش داده میشود. تعداد لایه های فرآورده را به صورت عددی وارد نمایید.

۷-۴- تستر: اگر فرآورده به صورت تستر است تیک این گزینه زده شود. (این فیلد برای محصولات وارداتی کاربرد دارد)

۴-۸- بارگذاری فایل شکل ظاهری : تصویری از محتوای فرآورده آرایشی و بهداشتی بدون هیچ پوشش و بسته بندی را بارگذاری نمایید .

مثال : برای فوم شستشوی صورت بایستی مقداری از فرآورده تولید شده را بر روی سطح صاف / ظرف شیشه ای بیرنگ ریخته و تصویر آن در سامانه بارگذاری گردد .



۴-۹- بارگذاری خصوصیات فیزیکی و شیمیایی و میکروبی و فلزات سنگین و آزمایشات اختصاصی : با توجه به نوع فرآورده بایستی بطور کامل (در فرم ۳ برگی ساخت) با مهر و امضای مسئول فنی در

سامانه بارگذاری گردد . همچنین در مواردی که امکان ثبت عددی ویژگیهای مذکور در سامانه وجود دارد (مثل ویژگیهای میکروبی ، PH.....) علاوه بر فرم ۳ برگی ، اطلاعات در فیلدهای مربوطه درج گردد .

نکته : تاکید می گردد تکمیل فیلدهای مربوطه ، بر اساس نوع فرآورده تولیدی ، الزامی میباشد.

۵-۱- نوع مواد تشکیل دهنده: نوع مواد تشکیل دهنده شامل (اجزای شیمیایی و اجزای طبیعی) زیر فرآورده آرایشی و بهداشتی انتخاب نمایید.

نوع مواد تشکیل دهنده

اجزای طبیعی
 اجزای شیمیایی

مقیاس

مقدار	Amount	واحد	Unit
	<input type="text"/>		<input type="text"/>

نوع مواد تشکیل دهنده

اجزای شیمیایی
 اجزای طبیعی

مقیاس

مقدار	Amount	واحد	Unit
	<input type="text"/>		<input type="text"/>

۵-۲- اجزای شیمیایی / اجزای طبیعی افزودن ماده اولیه: دکمه +افزودن ماده اولیه (مواد تشکیل دهنده) از بین گزینه های موجود مطابق شکل فوق، انتخاب گردد.

با انتخاب گزینه مذکور، کادری به شکل ذیل در صفحه نمایش داده می شود :

جزئیات فرمول

ترکیبی

ساده

*** ماده اولیه ترکیبی**

اجزای شیمیایی فرآورده

نام ماده اولیه	CASNumber	درصد (غلظت)

*** فارماکوپه**
▼ ×

*** نوع**
▼ ×

۳-۵- نوع ماده اولیه: نوع ماده اولیه زیر فرآورده آرایشی و بهداشتی را از بین گزینه های زیر انتخاب نمایید:

- ساده : ماده اولیه ای که خود دارای یک جزء میباشد.

۴-۵- ماده اولیه "ترکیبی": در فیلد "ماده اولیه ترکیبی" میبایست کد IRC/ نام تجاری درج گردد.

- ترکیبی: ماده اولیه چند جزئی (ترکیبی) ماده اولیه ای که شامل بیش از یک جزء می باشد. و دارای کد IRC (به شرح ذیل) می باشند:

الف- در صورتیکه ماده اولیه ترکیبی "وارداتی" است نسبت به اخذ کد IRC در سامانه "ثبت ماده اولیه آرایشی و بهداشتی" توسط شرکت وارد کننده اقدام گردد.

ب- در صورتیکه ماده اولیه ترکیبی "تولیدی" است نسبت به اخذ کد IRC در سامانه "ثبت فرآورده آرایشی و بهداشتی" توسط شرکت تولید کننده اقدام گردد.

۵-۵- نوع: نوع ماده اولیه بر اساس عملکرد آن (موثره- جانبی) را از فهرست بازشونده انتخاب نمایید. تکمیل این فیلد الزامی است.

۵-۶- فارماکوپه: بر اساس اینکه مشخصات ماده اولیه با کدام یک از رفرنس های معتبر مطابقت دارند از فهرست بازشونده انتخاب نمایید.

The screenshot shows a web form with the following elements:

- نانو** (Nano) label at the top right.
- شامل نانو ذره (Include nano particles)
- مقدار نانو ذره (نانومتر)** (Nano particle quantity (nanometers)) field with a red asterisk.
- بارگذاری فایل** (Upload file) button.
- Text: **آپلود مدرک نانو (با فرمت pdf/jpg-png و حجم کمتر از ۲۰ مگابایت)** (Upload nano certificate (in pdf/jpg-png format and less than 20 MB)).
- Text: **در حال بارگذاری:** (Uploading).
- به مقدار کافی (q.s.) (Sufficient quantity).
- Unit** (Unit) field with a dropdown menu and a red asterisk.
- واحد** (Unit) field with a dropdown menu and a red asterisk.
- Purity** (Purity) field.
- مقدار** (Quantity) field with a red asterisk.
- شرکت ثبت کننده** (Registering company) field.
- Buttons: **تایید** (Confirm) and **انصراف** (Cancel).

۵-۷-نانو: در صورتیکه زیر فرآورده آرایشی و بهداشتی دارای نانو ذره است، تکمیل این فیلد الزامی است.

فیلد "شامل نانو ذره است" این گزینه را انتخاب نمایید. سپس فیلد "مقدار نانو ذره (نانومتر)" و "مدرك نانو" مطابق شکل فوق، نمایش داده میشوند. مقدار نانو ذره را وارد نمایید. همچنین دکمه «بارگذاری فایل» را کلیک نموده و مدرک نانو را بارگذاری نمایید. اخذ تأییدیه کمیته نانو فناوری جهت محصولات حاوی نانو ذره و یا استفاده از تکنولوژی نانو الزامی است.

۵-۸-به مقدار کافی (q.s): به معنای استفاده مواد در فرمولاسیون تا مقدار ۱۰۰٪ می باشد.

۵-۹-درصد خلوص: درصد خلوص ماده اولیه فرآورده آرایشی و بهداشتی را به صورت عددی وارد نمایند.

۵-۱۰-واحد: واحد خلوص ماده اولیه فرآورده آرایشی و بهداشتی به صورت «درصد» نمایش داده میشود. این فیلد غیرقابل تغییر میباشد.

۵-۱۱-مقدار: مقدار براساس درصد استفاده شده از ماده در فرمولاسیون به صورت عددی وارد نمایید. تکمیل این فیلد الزامی است

۵-۱۲-واحد: اندازه گیری صرفاً درصد "percentage" انتخاب نمایید. تکمیل این فیلد الزامی است

توجه: مجموع مقدار مواد نباید بیشتر یا کمتر از "صد درصد" باشد.

اجزای شیمیایی فرآورده

نام ماده اولیه	نوع	نوع ماده اولیه	CASNumber	مقدار
	موثره	ساده		54 ALLERGY UNITS

اجزای طبیعی فرآورده

نام ماده (نام علمی)	نوع ماده اولیه	حالت ماده	مقدار
	جانبی	عصاره هیدروگلایکولی	54 MICROGRAM

۵-۱۳-جدول اجزای شیمیایی/طبیعی فرآورده :اطلاعات ماده اولیه مطابق شکل فوق نمایش داده میشود. توضیحات مربوط به فیلدهای مربوطه در ادامه شرح داده شده است.

۵-۱۴- نام ماده اولیه :نام ماده اولیه ثبت شده نمایش داده میشود.


۵-۱۵-نوع : نوع ماده اولیه به یکی از حالات «موثره» یا «جانبی» نمایش داده میشود.

۵-۱۶-نوع ماده اولیه : نوع ماده اولیه به یکی از حالات «ساده» یا «ترکیبی» نمایش داده میشود.

۵-۱۷-CASNumber : با توجه به نام ماده اولیه انتخاب شده، CASNumberنمایش داده میشود.

۵-۱۸- مقدار : مقدار و واحد انتخاب شده نمایش داده میشود.

۵-۱۹- عملیات : کلیه فعالیتهای قابل انجام بر روی ماده انتخابی شامل موارد زیر است:

–**ویرایش**: دکمه  را کلیک نمایید. فرمی مطابق شکل نمایش داده میشود. اطلاعات مورد نظر را ویرایش نموده و دکمه «تائید» را کلیک نمایید.

–**حذف**: دکمه مربوطه را کلیک نمایید. ماده تشکیل دهنده زیر فرآورده حذف میشود.

توجه: برای محصولات کاملاً گیاهی و طبیعی (به عنوان مثال محصول پودر حنا، روغن نارگیل و...)، ثبت «اجزای طبیعی فرآورده» اجباری و ثبت «اجزای شیمیایی فرآورده» اختیاری است.

–**مقیاس**: مقیاس اندازه گیری مواد تشکیل دهنده زیر فرآورده آرایشی و بهداشتی از لیست انتخاب شود.

–**مقدار 100**: واحد از فرآورده این فیلد غیر قابل تغییر میباشد.

–**واحد**: واحد مقدار مواد تشکیل دهنده زیر فرآورده آرایشی و بهداشتی را از فهرست بازشونده انتخاب نمایید. مقادیر فیلد «واحد» میلی لیتر/ گرم است .



۵-۲۰-**تصویر مرجع علمی**: در صورتیکه ماده ای دارای عملکرد در فرآورده باشد و یا محصول مشابه خارجی دارد که تا بحال در داخل کشور تولید نشده است ، با انتخاب گزینه «تصویر مرجع علمی مقادیر

اجزای موثره فرمولاسیون / مشخصات نمونه مشابه خارجی / تصویر مرجع علمی مورد مصرف فرآورده» مطابق شکل فوق میتوانید مدارک مربوطه را با فرمتهای jpeg, jpg, png, pdf, xls, docx, txt و حجم

کمتر از 10 مگابایت ضمیمه نمایید.

صفحه (۶) مدارک

پایین مدارک

تعهدنامه ماده ۱۱ | [دانلود فایل تعهدنامه](#)

تعهدنامه ماده ۱۱

بارگذاری فایل

ایجاد فایل تعهدنامه ماده ۱۱ (با فرمت pdf و حجم کمتر از ۲۴ مگابایت)

در حال بارگذاری:

شماره	تاریخ صدور	Issuance Date	تاریخ اعتبار	Expiration Date	صادر کننده	Issuer
۱۲۸۹۰	۱۳۹۸/۰۶/۱۶		۱۴۰۲/۰۶/۱۶		دفترخانه ۱۶۹	

سایر مدارک

قبلی بعدی

۶-۱- **تعهد نامه ماده ۱۱:** تعهدنامه در سربرگ شرکت و با مهر و امضای مسئول فنی و مدیرعامل ارائه گردد.

۶-۲- **شماره:** شماره نامه مربوط به تعهد نامه درج گردد.

۳-۶- تاریخ صدور: تاریخ صدور نامه مربوط به تعهد نامه درج گردد.

۴-۶- تاریخ اعتبار: تاریخ اعتبار تعهد نامه درج گردد.(این فیلد اختیاری است)

۵-۶- صادر کننده : نام شرکت صادر کننده تعهد نامه درج گردد.

۶-۶- سایر مدارک : در صورت درخواست ارائه سایر مدارک (توسط کارشناس) مدارک مربوطه توسط شرکت بارگذاری شود .

صفحه (۷) تعهدات

۷ تعهدات
۶ مدارک
۵ فرمولاسیون
۴ ویژگی‌ها
۳ شرایط نگهداری
۲ بسته بندی
۱ مشخصات اصلی

تعهدات

۱) این کد پروانه به منزله مجوز ورود ILS به کشور محسوب نمی‌گردد.

۲) این کد پروانه صرفاً در صورت ارائه نامه نمایندگی معتبر یا تأیید مراجع دولتی ذیصلاح در کشور عبدا، تأیید سفارت جمهوری اسلامی ایران در کشور عبدا، و تأیید اداره سولت وزارت امور خارجه در تهران دارای اعتبار است.

۳) ویژگی‌های محصول نهایی باید با مدارک و آتالیز پیوست، تطبیقت داشته باشد.

۴) رعایت کلیه مندرجات پیوست این پروانه از سوی شرکت تولیدی و واردکننده الزامی است و تمام سفار آن به رویت و تأیید شرکت وارد کننده رسیده است و عدم رعایت آن پیگرد قانونی دارد.

۵) مسئولیت پاسخگویی سلامت و کیفیت ILS و ادعای مطرح شده بر عهده تولید کننده و وارد کننده می‌باشد.

۶) مقدار حی انسان در هر نمونه وادائی محصولات آرایی و بهداشتی که اتصال وجود یافته‌اند، حی انسان در آن‌ها می‌باشد باید آنالیز و نتیجه آن‌ها را با سفار آن اعلام گردد.

۷) در صورت تکرار هر گونه مدارک و مستندات که پروانه بهداشتی بر اساس آن صادر گردیده است لغو ویا حذفه دار گردد پروانه از حیث اعتبار ساقط می‌گردد.

۸) این کد پروانه صرفاً از نظر فنی و بهداشتی و بر اساس مدارک و مستندات ارائه شده توسط متقاضی که مسئول پاسخگویی سلامت و کیفیت بهداشتی فلیماد می‌شود و در خصوص کالاهای مشمول ماده ۹ قانون مواد خوراکی و آشامیدنی و آرایشی و بهداشتی و منبع تولید کننده آن صادر شده است و شرکت مسئول پاسخگویی سلامت و کیفیت بهداشتی موظف است سایر مجوزهای لازم در خصوص نام تجاری، تصاویر مندرج روی بسته، تبلیغات و هر گونه داد و ستد تجاری و روابط بازرگانی با کشورهای ذیخضع و سایر موارد مرتبط را از مراجع و ارگان‌های ذیصلاح دریافت نماید و کلیه مسئولیت‌های قانونی اجتماعی و حقوقی ناشی از واردات، عرضه و مصرف کالای وارداتی بر عهده صاحب کالا و شرکت مسئول پاسخگویی این پروانه بهداشتی می‌باشد.

۹) اثرات و نتیجه مستندات هرگونه ادعا (claim) در خصوص فرآورده ذکر شده در این پروانه بر عهده شرکت صاحب ILS خواهد بود شرکت موظف است مستندات مربوطه را تهیه و در شرکت موجود باشد و هر زمان سازمان غذا و دارو و یا مقامات ذیصلاح تالمانا نمایند ارائه دهند.

۱۰) این کد پروانه مجوزی برای تبلیغات نمی‌باشد هرگونه تبلیغات نیازمند کسب مجوز از مراجع قانونی ذیصلاح می‌باشد.

تذکره:

۱) در صورت تغییر منبع تولیدی، فرمولاسیون، و... کد پروانه بهداشتی از درجه اعتبار ساقط است.

۲) در صورت هرگونه مغایرت در GTIN های اعلامی کد پروانه‌های مذکور از درجه اعتبار ساقط می‌باشد.

۳) در صورت امر از هرگونه تلفظ و شناسایی آن توسط سازمان غذا و دارو شرکت حق هرگونه اعتراض و شکایت را از خود سلب می‌نماید ضمناً سازمان غذا و دارو می‌تواند از تطبیق تا ابطال پروانه اقدام نماید.

۴) اصناف بر حسب اصالت و سلامت بر روی محصولات

دارنده این پروانه ورود متعهد به اجرای مقررات زیر می‌باشد.

قبلی >
ثبت

۷-۱- تعهدات : در صفحه «تعهدات» موارد مورد نیاز به منظور صدور پروانه ثبت زیر فرآورده آرایشی و بهداشتی، مطابق شکل فوق نمایش داده میشوند. پس از مطالعه ی دقیق موارد عنوان شده، در قسمت پایین

فرم گزینه «دارنده این پروانه ورود متعهد به اجرای مقررات زیر میباشد.» را علامت بزنید. سپس دکمه «ثبت» را کلیک نمایید.